

STORES（ストアーズ）ご利用方法

① 以下の URL をクリック（または Ctrl キーを押しながらクリック）します。

<https://fujimorimethod.stores.jp/>



② ストアーズのトップ画面が開きます。
【商品一覧】をクリックします。



③ 商品一覧が表示されます。
購入したい商品の画像上をクリックします。
現在「たしざんカード」が表示されています。
この画像上をクリックします（画像上にマウスを合わせると手のマークに変わります）



④ 商品の詳細画面になります。
【カートに入れる】をクリックします。



⑤ 購入する数量を ⊖ 1 ⊕ をクリックして
決定します。

【ログインして購入する】をクリックします。

※下にある【ゲスト購入する】を選択していただくと、会員登録せずに必要事項を入力の上、お支払い画面に移動します。一度新規会員した記憶があるけれど、パスワードを忘れてしまった場合は、パスワードの再設定が必要になります。

再設定のページ https://fujimorimethod.stores.jp/forgot_password

パスワードの再設定などが面倒な場合は、「ゲスト購入する」方法を選んで購入することも可能です。

ログイン

メールアドレス

パスワード

ログイン

Facebookログイン

新規登録はこちら
パスワードを忘れた場合はこちら

⑥ (ご利用が初めての場合)
【新規登録はこちら】をクリックします。

(既に登録済の場合)
メールアドレス・パスワードを入力して
ログインをクリックしてください。

FUJIMORI-METHOD

新規会員登録

会員登録をしていただくと、購入履歴が確認できるほか、次回のご注文から住所やお支払い方法の入力を省略することができます。

メールアドレスを入力してください

sample@stores.jp

ストアの利用規約・プライバシーポリシーに同意する

送信する

⑦ 新規会員登録画面が表示されます。
メールアドレスを入力し、【ストアの利用規約・プライバシーポリシーに同意する】にチェックマークを入れて【送信する】をクリックします。

入力したメールアドレス宛にメールが送信されますので確認してください。

FUJIMORI-METHOD

会員登録のお手続きありがとうございます！

この度はFUJIMORI-METHODに仮登録をしていただき、ありがとうございます！

現時点では仮登録のため、会員登録手続きは完了しておりません。会員登録を完了するには下記のボタンからパスワードを設定してください。

※有効期限は24時間までです。有効期限内に会員登録手続きを完了させてください。

会員登録を完了する

FUJIMORI-METHOD

<https://fujimorimethod.stores.jp>

⑧ 件名：【FUJIMORI-METHOD】会員登録のお手続きありがとうございます！という案内メールが届きます。

届いたメールを開き【会員登録を完了する】をクリックします。

新規会員登録

会員登録を行います。
情報を入力後、確認ボタンを押してください。

パスワード (10文字以上の英数字を2回入力)

お名前 姓 名

メールアドレス

郵便番号 (郵便番号を入力してください)

電話番号

性別

生年月日

居住地域 (〒1300011 東京都荒川区新田 3-16-2 エフエッセイ新田ビル404号)
※郵便番号が一致しない場合は住所を再入力してください。

電話番号

メルマガ配信 ストアからのメールマガジンを受け取る セールの詳細情報のみ送らせて受け取る

確認

お名前や住所が正しいか確認してください。間違っている場合は修正をお願いします。

⑨ 新規会員登録画面が表示されます。
パスワードを自分で設定して入力します。
(メモする等、忘れないようにしておきましょう)

【お名前】【郵便番号】【住所】【電話番号】など必要情報を入力します。

情報入力後、【確認】をクリックし、確認画面の内容に間違いがないか確認していただき、【登録】をクリックすると会員登録が完了します。

新規会員登録

様
会員登録ありがとうございます。

FUJIMORI-METHOD
でのお買い物をどうぞお楽しみください。

ストアトップへ

[マイページへ](#)

【ストアトップへ】をクリックします。

※「マイページへ」をクリックすると「アカウント設定」から住所変更やクレジットカードの登録・変更ができます。



⑩ トップ画面が開きます。
右上のカートマークをクリックします。


カートに入っているアイテム

アイテム名	価格	数量	小計
× 【送料無料】オリジナルたしざんカード～貴重なたしざんも楽しく見られる！	¥590	1	¥590
合計			¥590

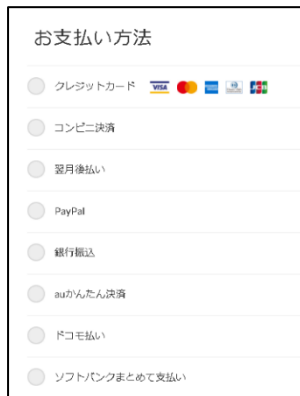
注文画面へ進む

ショッピングを続ける

⑪ 注文画面が表示されますので、注文内容を確認して【注文画面へ進む】をクリックします。



- ⑫ 会員登録時に入力した情報が表示されるので、入力情報に間違いがないか確認いただき、【お支払い方法の入力へ】をクリックします。



- ⑬ 任意のお支払い方法を選択し、【内容のご確認へ】をクリックします。

※支払い方法は複数用意されていますが、手数料（220円）がかかるものもございます。クレジットカードやPaypalなど、手数料がかからないお支払い方法が便利です。

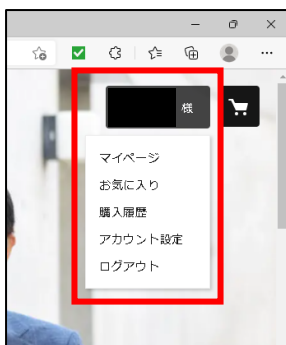


※返品・返金については特定商取引法に関する表記をご確認ください。

お客様情報はSSLによって暗号化され、安全な通信を提供しています。

- ⑭ 購入アイテム、お客様情報、お支払方法が表示されるので、確認をして【注文する】をクリックします。

- ⑮ 注文が完了します。



<補足>

- ◎トップ画面の登録者のお名前の部分をクリックすると「マイページ」「お気に入り」「購入履歴」「アカウント設定」「ログアウト」の項目が出てきますので、購入履歴の確認やお客様情報の変更、ログアウトの操作等はこちらから行ってください。

☆「ゲスト購入する」を選ばれた場合

こちらはストアーズに会員登録することなく、1度限りの購入として商品を買う場合に向いています。

商品を選択し、カートにいれた時に下段に表示される購入方法です。

保護者の方にご案内する際、会員登録をしないといけないのですか？といったご質問があった場合は、「ゲスト購入する」でも問題ないことをお伝えください。

こちらは「ゲスト購入する」を選ばれた場合の入力画面です。

画面下段にある「情報の登録」の項目が、デフォルトでは全てチェックボタンが入った状態になっています。

この中に、会員登録に関する項目があります。

ここに✓が入ったまま次に進んで購入手続きを済ませた場合、商品購入が完了したメールと同時に、入力した内容を基に「仮登録」状態であることをお知らせする通知も届きます。



(実際に届くメールの件名)

【藤森式 | FUJIMORI-METHOD】会員登録のお手続きありがとうございます！

【藤森式 | FUJIMORI-METHOD】ご購入ありがとうございました。

上段が会員登録に✓が入った時に届くメールです。

下段は商品購入が完了した時に届くメールです。

※会員登録の✓を外した場合は、下段のみ届きます。

「ゲスト購入する」を選択した場合、「会員登録」にチェックされていることに気付かず、次の支払い方法の画面に進まれるケースがあるかと思います。
購入後、「会員登録などしなかったのに、なぜこんなメールが届いたのだろうか？」
といった問合せがあった場合は、最初の画面で「会員登録」の事項にチェックが入ったままだったことをお伝え下さい。

(参考) 会員登録に✓を入れた際に届くメールについて

購入時に入力いただいた情報を基に、仮登録状態となったこととお知らせするメールになります。

実際に届くメールの本文



メール本文にある「会員登録を完了する」というリンクボタンをクリックすると、以下のようなメールアドレスを入力する「新規会員登録」用の画面が表示されます。



このまま会員登録を希望される場合は、先にご案内した⑨の新規会員登録の手順で会員登録に必要な事項を入力していくことになります。

会員登録を希望されない場合は、このメールはスルーしてもらって問題ございません。

「ゲスト購入する」を選択した場合、会員登録に✓が入った状態では上記のようなメールが届きますので、予めご了承下さい。